

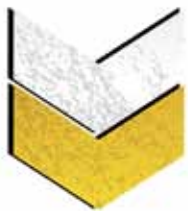
light on your work

X-MAST - LED

4x160W LED - 9m



TRIME
Lighting Tower Specialist



X-MAST - LED

4x160W LED - 9m

X-MAST 4x160W LED er en robust, effektiv og kompakt lysmast med mulighet å koble sammen flere enheter i serie. Den lyser opp et område på 2900 kvm og er også ideell hvis du har behov for langsiktig belysning av middels til store områder. 22 enheter kan lastes på en standard lastebil, noe som gir reduserte transportkostnader.



9m



430 kg



340°



2900 kvm



strøm

Ideelle bruksområder



Events



Avsidesliggende områder



Nødberedskap




Bygg-og anleggsplasser



Gass, olje & gruvedrift



Militær beredskap



Lyser opp ett område på 2900 kvm

- Justerbare og vipbare lyskastere
- 9 meters mast, kan roteres 340°
- Manuell heving og senking av lyskastere med automatisk bremsesystem
- Galvanisert chassis
- Pulverlakkert 80
- Svært kompakte dimensjoner for enkel håndtering og mobilitet
- Senterløft
- Gaffeltruck lommer for effektiv håndtering
- Automatsikring som hovedbryter
- Beskyttet tilførselskabel
- Sertifisert vindstabilitet opptil 110 km/t
- 4 støtteben som kan justeres i høyden og sidelengs
- 230V plugg og stikkontakt for å koble sammen flere enheter i serie



- Opptil 10 enheter kan betjenes fra en strømkilde ved hjelp av en 32A plugg og stikkontakt
- Opptil 5 enheter kan betjenes fra en strømkilde ved hjelp av en 16A plugg og stikkontakt



22
enheter pr lastebil



Du kan plassere 22 enheter på en lastebil takket være lysmastens kompakte dimensjoner

HOVEDFORDELER

- ✓ Leveres kun med LED armatur
- ✓ Kan kobles sammen
- ✓ Ingen drivstoffkostnader
- ✓ Lyser opp ett område på 2900 kvm
- ✓ Kompakt- 22 enheter får plass på en lastebil

4 JUSTERBARE
STABILISATORER



LED LYSKASTERE

VERTIKAL MAST



LØFTEØRER

GALVANISERT CHASSIS GIR
EN LANGVARIG
KORROSJONSBESTANDIG
BESKYTTELSE



EKSTRA STORE GAFFELTRUCKLOMMER
I SIDENE OG FORAN

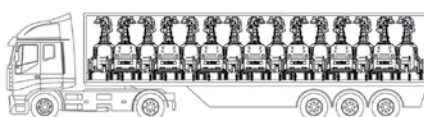


tekniske data

Dimensjoner & vekt		Inntak	
Mål i lukket versjon (mm)	1100x1100x2650	Apparatinntak	16A - 230V
Mål i åpen versjon (mm)	2360x2360x9000	Stikkontakt	16A - 230V
Vekt	430 kg	Løftemetode tårn	
Egenskaper		Manuelt	
Rotasjon	340°		
Lyskastere	4x160W		
Lamper	LED		
Opsjon	Lyssensor		

Standard lastlevering

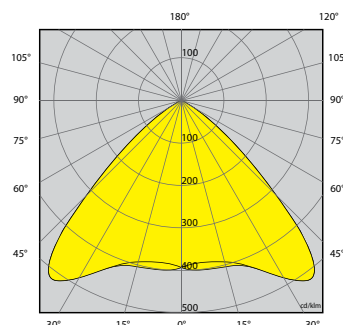
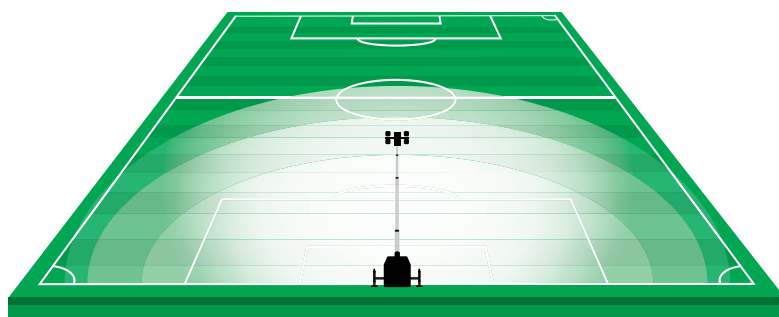
22



enheter pr lastebil

Lyser opp ett område på (5 lux min.)

2900 kvm



SATEMA AS - hovedleverandør av TRIME lysmaster i Norden
 Enebakkveien 127, PB. 21 Manglerud, 0612 Oslo
 Telefon: 22 57 93 00
 e-post: express@satema.no
www.satema.no

