

light on your work

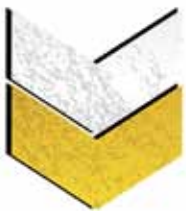
X-MAST - LED

4x320W LED - 9m



TRIME

Lighting Tower Specialist



X-MAST - LED

4x320W LED - 9m

X-MAST 4x320W LED er en robust, effektiv og kompakt lysmast med mulighet å koble sammen flere enheter i serie. Den lyser opp et område på 5000 kvm og er også ideell hvis du har behov for langsiktig belysning av middels til store områder. 22 enheter kan lastes på en standard lastebil, noe som gir reduserte transportkostnader.



9m



445 kg



340°



5000 kvm



strøm

- Justerbare og vipbare lyskastere
- 9 meters lysmast, kan roteres 340°
- Manuell heving og senking av lyskastere med automatisk bremsesystem
- Galvanisert chassis
- Pulverlakkert 80 µm
- Svært kompakte dimensjoner for enkel håndtering og mobilitet
- Løfteører i sidene
- Gaffeltrucklommer for effektiv håndtering
- Beskyttet tilførselskabel
- Automatsikring som hovedbryter
- Sertifisert vindstabilitet opptil 110 km/t
- 4 støtteben som kan justeres i høyden og sidelengs
- 230V apparatinntak og stikkontakt for å koble flere i serier

Ideelle bruksområder



Events



Avsidesliggende områder



Nødberedskap



Bygg- og anleggsplasser



Gass, olje & gruvedrift



Militær beredskap



Lyser opp ett område på 5000 kvm



- Opptil 10 enheter kan betjenes fra en strømkilde ved hjelp av en 32A plugg og stikkontakt
- Opptil 2 enheter kan betjenes fra en strømkilde ved hjelp av en 16A plugg og stikkontakt



22
enheter pr lastebil



Du kan plassere 22 enheter på en lastebil takket være lysmastens kompakte dimensjoner

HOVEDFORDELER

- ✓ Leveres kun med LED armatur
- ✓ Kan kobles sammen
- ✓ Ingen drivstoffkostnader
- ✓ Lyser opp ett område på 5000 kvm
- ✓ Kompakt- 22 enheter får plass på en lastebil



LED LYSKASTERE

VERTIKAL MAST

LØFTEØRER

APPARATINNTAK OG
STIKKONTAKT FOR KOBLING
AV FLERE ENHETER

GALVANISERT CHASSIS GIR
EN LANGVARIG
KORROSJONSBESTANDIG
BESKYTTELSE

4 JUSTERBARE STABILISATORER

EKSTRA STORE GAFFELTRUCKLOMMER
I SIDENE OG FORAN

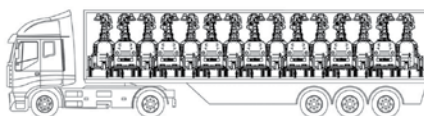


tekniske data

Dimensjoner & vekt		Inntak	
Mål i lukket versjon (mm)	1100x1100x2650	Apparatinntak	16A - 230V
Mål i åpen versjon (mm)	2360x2360x9000	Stikkontakt	16A - 230V
Vekt	445 kg	Løftemetode tårn	
Egenskaper		Manuelt	
Rotasjon	340°		
Lyskastere	4x320W		
Lamper	LED		
Opsjon	Lyssensor		

Standard lastlevering

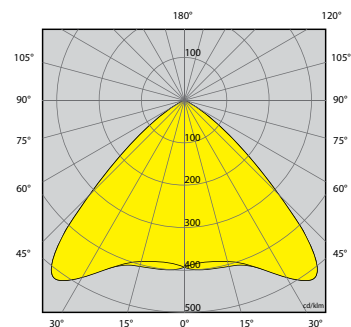
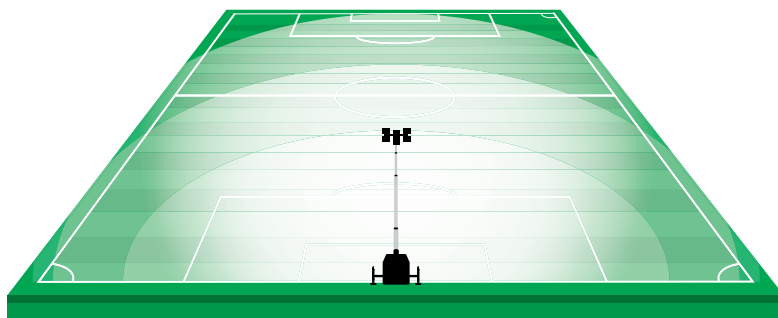
22



enheter pr lastebil

Lyser opp ett område på

5000 kvm



SATEMA AS - hovedleverandør av TRIME lysmaster i Norden
 Enebakkveien 127, PB. 21 Manglerud, 0612 Oslo
 Telefon: 22 57 93 00
 e-post: express@satema.no
www.satema.no

